



[Главная](#) \ [Документы](#) \ [Для учителя ОБЖД](#)

При использовании материалов этого сайта - [АКТИВНАЯ ССЫЛКА](#) и размещение баннера - **ОБЯЗАТЕЛЬНО!!!**

Беседа: "Не шути с огнем"

Сценарий материала для начальных классов прислала:

Базанова Е.М.,
воспитатель ГПД,
ГОУ СОШ № 1970



(Данный материал можно использовать в качестве основы для классного часа в начальных классах)

Загадки

Отгадав загадки, вы сможете назвать тему сегодняшнего занятия.

[Главная](#)
[Новости](#)
[Документы](#)
[Сценарии](#)
[Мелодии](#)
[Софт](#)
[Авторы](#)
[Контакт](#)
[Копилка](#)
[Баннерообмен](#)

- - Без рук, без ног, а на гору ползёт.
- - Красный кочеток по жёрдочке бежит.
- - Я не сам по себе, а сильнее всего и страшнее всего, и все любят меня, и все губят меня.

Тема занятия: "Огонь"



Как вы понимаете пословицы: «Огонь не вода- схватит, не выплывешь», « Воры обкрадут, стены останутся, а огонь в разор разорит».

Игра: "Доскажи словечко"

Раз, два, три, четыре-
 У кого пожар в ... **(квартире)** ?
 Дыма столб поднялся вдруг.
 Кто не выключил.... **(утюг)** ?
 Красный отблеск побежал.
 Кто со спичками... **(играл)** ?
 Стол и шкаф сгорели разом.
 Кто сушил бельё над **(газом)** ?
 Столб огня чердак объял.
 Кто там спички.... **(зажигал)** ?
 Побежал пожар во двор.
 Это кто там жёг... **(костёр)** ?
 Пламя прыгнуло в листву.
 Кто у дома жёг..... **(траву)** ?
 Кто бросал в огонь при этом
 Незнакомые.... **(предметы)** ?
 Помни каждый гражданин
 Этот номер.... **(01)**.
 Дым увидел- не зевай
 И пожарных.... **(вызывай)**.

- Кто может назвать, какие предметы в доме являются пожароопасными?

Викторина для первого класса



Огонь может быть человеку другом, а может врагом, и тогда надо знать как правильно себя вести. Этому учит наша викторина.

1. Что делать, если загорелась ваша квартира? (*Позвонить 01*)
2. Что делать, если загорелся телевизор? (*Его надо сразу отключить от сети, набросить плотное одеяло, чтобы огонь не перебрался на шторы, потом бежать за водой. Если взорвётся кинескоп, то опасен ядовитый дым. В этом помещении нельзя дышать.*)
3. Какие средства могут помочь вам в загоревшейся квартире, если нет огнетушителя? (*Плотная ткань, лучше мокрая, и вода*)
4. Почему во время пожара нельзя открывать окна? (*С притоком кислорода огонь вспыхивает сильнее*).
5. Что опаснее на пожаре – огонь или дым? (*Дым, так как можно отравиться продуктами горения и потерять сознание*)
6. Как нужно передвигаться по задымлённым коридорам? (*На четвереньках или ползком, так как внизу меньше дыма*)

Правила НЕЛЬЗЯ!

- Разрешать малышам играть со спичками
- Оставлять без присмотра включённые электроприборы
- Сушить бельё над плитой
- Захламлять чердаки, подвалы, пути эвакуации, балконы, лоджии.



Игра- практикум « Звони по номеру 01». Как вызвать пожарных?

Представьте себе, что у вас горит квартира, а именно - произошло возгорание телевизора в большой комнате. Вам необходимо сообщить об этом пожарным по плану.

- А) Адрес
- Б) Объект (что горит: квартира, сарай, подвал и т.д.)
- В) Что горит конкретно (кастрюля на плите, телевизор в комнате и т.д.)
- Г) Номер дома
- Д) Номер корпуса
- Е) Номер подъезда
- Ж) Номер квартиры
- З) Этаж
- И) Код для входа в подъезд
- К) Есть ли опасность для людей (например, в комнате два человека)
- Л) Фамилия
- М) Телефон

После изучения плана вызываются 2-3 человека, которые должны сделать звонок в службу 01.

Игра для начальных классов «Собери пословицу»



Собрать пословицу из слов:

- «до пожара»,
- «беду»,
- «до удара»,
- «туши»,
- «искру»,
- «отводи».

(«Искру туши до пожара, беду отводи до удара»).

Ребусы на классный час « Пожароопасные предметы»

Кроссворд « Что может привести к пожару)

1)

По проводам без ног бежит,
В дома к хозяевам спешит.
Без зубов, кусается,
Хотя для нас старается. (Электричество)

2)

Волшебный ящик посмотри.
Экран и кнопки две и три.
Он обо всём расскажет,
Весь мир тебе покажет. (Телевизор)

3)

Гладит всё, чего касается, а дотронешься - кусается. (Утюг)

4)

В маленьком амбаре лежат сто сто пожаров. (Спички)

5)

Я опасна на огне, если супа нет во мне (Кастрюля)

б)

Всё ест - не наедается, а попьёт - сразу умрёт. (Огонь)



Подведение итога беседы по пожарной безопасности.



Читать ещё статьи по теме:

1. [Внеклассное мероприятие по ОБЖ "Огонь — друг или враг человека?"](#)
2. [Презентация по ОБЖ на тему: Огонь-друг или враг?](#)
3. [Беседа для учащихся первого класса: "Не шути с огнем"](#)
4. [Внеклассное мероприятие по противопожарной безопасности](#)
5. [Уроки 3-5. Правила пожарной безопасности и поведения при пожаре](#)



Смотреть картинки по теме:

Чтобы в ваш дом не пришла беда,
Будьте с огнём осторожны всегда!



**Не шути, дружок,
с огнём!**



Для забавы, для
игры
Спички в руки
не бери.
Коробка спичек
хоть мала,
Но много может
сделать зла

**Не шути, дружок,
с огнём!**



И на помощь
поскорей
Ты зови, зови
людей.

Не шути, дружок, с огнём!



Если близко телефон
И тебе доступен он,
Нужно 01 набрать
И скорей пожарных
звать!

Не шути, дружок, с огнём!

Не бери из печки жар-
Ведь он таит пожар.
Уголёк, хоть
невеличка,
Но опасен, как и
спичка.



Не шути, дружок, с огнём!



Быть нельзя огню
вблизи
Там, где краска, газ,
бензин
Ведь о них нам не
напрасно
Говорят:
«Огнеопасно!»




Слова ассоциации (тезаурус) к статье:


языки, страх, ожёг, беда, безопасность, угарный газ, спасатель, паника.




Смотреть видео к статье:


Н Не шути с огнём



Watch on  YouTube

Если все приборы разом ты в одну розетку включишь, то пожар проводки сразу в этой комнате получишь!

 Copy link



Классный час для учащихся первого класса: "Не шути с огнем"

Опубликовано 20.11.2010 г.

материалы. Автор сайта не претендует на авторство ВСЕХ материалов. Если Вы являетесь правообладателем сценария, разработки урока, классного часа или другой информации, и условия на которых она представлена на данном ресурсе, не соответствуют действительности, просьба немедленно сообщить с целью устранения правонарушения по адресу : uroki@uroki.net . Карта сайта - www.uroki.net При использовании материалов сайта - размещение баннера и [активной ссылки](#) -ОБЯЗАТЕЛЬНО!!!